

## eduroam サービス利用手順

本学は eduroam アカウント発行の際に、eduroamJP 認証連携 ID サービスを利用する方式を採用しています。本サービスに st アカウント（DB ポータル、情報教室等）の情報で認証することで、利用者自身でアカウント発行申請が可能です。

発行するアカウントの有効期間は最長 1 年です。期限が切れた場合は再度発行が必要です。

外出先で eduroam の SSID に接続する前に、ご自身にて、アカウント発行を行っていただく必要がありますので、本手順に従って発行を行ってください。

発行されるアカウントは原則として、アカウントを発行した機関が管理する eduroam アクセスポイントでのみ利用が可能です（利用範囲制限）。

### 1. 1. 新規アカウント発行方法

eduroamJP 認証連携 ID サービスに接続します。

<https://federated-id.eduroam.jp/>

#### eduroamJP認証連携IDサービス / Federated ID Service

##### お知らせ

- ・利用範囲制限のないビジター用アカウントの発行が可能となりました(機関管理者の許可が必要です)。
- ・ビジター向けアカウントでのクライアント証明書認証で発生していた不具合は解消しました。
- ・端末への設定で、eduroam CAT (Configuration Assistant Tool) が利用できるようになりました。 <https://cat.eduroam.org/> (簡単な説明)
- ・本サービスで発行された「ビジター用アカウント」に対して、2018年4月より利用可能範囲の制限が順次適用されます。原則としてビジターアカウントが発行された機関のネットワークでのみ利用可能となります。  
(「ビジター用アカウント」の詳細については、サービス利用ガイドをご確認ください。)
- ・本サービスは月に一度のメンテナンスで1時間程度停止します(原則、第4火曜日)。メンテナンス作業中は、アカウントの新規発行はできませんが、発行済みのアカウントは支障なくご利用頂けます。


所属機関:

GakuNin

大東文化大学

選択

絞り込み: ☒ 全て ☐ 大学 ☐ 短大 ☐ 高専 ☐ 研究所 ☐ その他 [地図表示](#) [リセット](#)

- ・ [ログイン / Login](#) 
- ・ [サービス利用ガイド \(最初にお読みください\)](#)
- ・ [検証すべき認証サーバ証明書について](#)
- ・ [認証局リポジトリ](#)

管理者連絡先: [eduroam-fedid\\*nii.ac.jp](mailto:eduroam-fedid*nii.ac.jp)

(\*にはアットマークが入ります)

この連絡先は、各機関のeduroam管理者からの連絡先です。一般利用者の方は、所属機関のeduroam担当者にお問い合わせください。

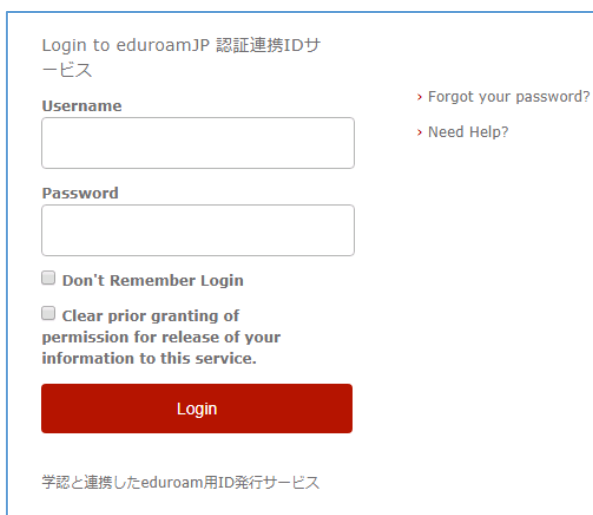
プルダウンから「大東文化大学」を選び、「選択」をクリックしてください。  
テキストフィールドに大学名を入れれば絞りこみが可能です。



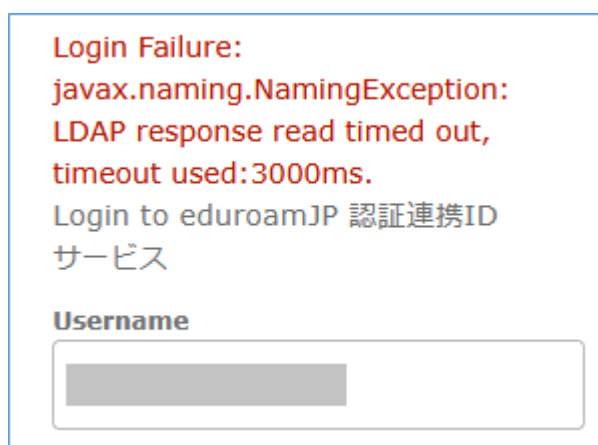
ログイン画面が表示されますので、以下の情報を入力の上「Login」をクリックして下さい。

Username : t 職員番号

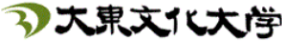
Password : DB ポータル、情報教室、manaba のパスワード



注意：サーバへのアクセスが遅延することがあり、パスワードがあっても下記エラーが表示される場合があります。その際は再度パスワードを入力して再ログインを試してください。（最大5～6回で正常ログインできることを確認しております）



下記画面が表示された場合、既定の真ん中の選択肢を選び「Accept」を押してください。



You are about to access the service:

eduroamJP 認証連携IDサービス of 国立情報学研究所

Description as provided by this service:

学認と連携したeduroam用ID発行サービス

[Additional information about the service](#)

Information to be Provided to Service	
eduPersonAffiliation	<input checked="" type="checkbox"/>
eduPersonEntitlement	urn:mace:dir:entitlement:common-lib-terms <input checked="" type="checkbox"/>
organizationName	Daito Bunka University <input checked="" type="checkbox"/>

The information above would be shared with the service if you proceed. Do you agree to release this information to the service every time you access it?

Select an information release consent duration:

☐ Ask me again at next login

☒ Ask me again if information to be provided to this service changes

☐ Do not ask me again

I agree to send my information this time.

I agree that the same information will be sent automatically to this service in the future.

I agree that **all** of my information will be released to **any** service.

This setting can be revoked at any time with the checkbox on the login page.

Reject

Accept

ログインに成功すると以下の画面が表示されます。

※ログイン ID：には暗号化されたユーザ文字列が表示されます。

新規 ID/Password アカウント発行/New ID/Password Account をクリックします。

eduroamJP認証連携IDサービス メニュー / Menu

ログインID:

本人用アカウント発行上限数:5

新規ID/Passwordアカウント発行 / New ID/Password Account

発行済みID/Passwordアカウントの確認および失効 / Issued and revoke ID/Password  
(発行済みアカウント数/Issued 0 : 有効アカウント数/Valid 0)

新規証明書[EAP-TLS]アカウント発行 / New Certificate [EAP-TLS] Account

発行済み証明書アカウント[EAP-TLS]の確認および失効 / Issued and revoke Certificate [EAP-TLS] Account  
(発行済みアカウント数/Issued 0 : 有効アカウント数/Valid 0)

ドキュメント

サービス利用ガイド / User's Guide

検証すべき認証サーバー(証明書について) / Server Certificate of the Authentication Server

[EAP-TLS]アカウント認証局リポトリを確認する / CA Certificate for [EAP-TLS] Account

ビジター用アカウント発行

ビジター用アカウント発行機能 / Visitor account management

管理者連絡先: eduroam-fedid\*nii.ac.jp  
(\*にはアットマークが入ります)  
この連絡先は、各機関のeduroam管理者からの連絡先です。一般利用者の方は、所属機関のeduroam担当者にお問い合わせください。

サービス利用規約に「同意します」にチェックし、「ID/Password 発行に進む/Proceed」をクリックします。

## ID/Password発行

### サービス利用規約 / Terms of Use

下記のサービス利用規約に同意した上で、「同意します」にチェックを入れて「進む」ボタンを押してください。

eduroam JP認証連携IDサービス 利用規約  
2017/4/1

1. 本規約の目的

大学共同利用機関法人 情報・システム研究機構 国立情報学研究所（以下、「研究」という。）が提供する「eduroam JP認証連携IDサービス」（以下、「本サービス」という。）を利用するにあたり、本サービスの利用者（以下、「利用者」という。）が遵守すべき事項を定めるものです。

2. サービスの定義

本サービスは、利用者からの要求に基づいてeduroamを利用するために必要となる、IDおよびパスワード等（以下、「eduroam認証情報」という。）を発行するものであり、以下の機能を提供します。

・ eduroamアクセスポイントを介してネットワークに接続するためのeduroam認証情報を利用者に対して期間を限定して発行する機能

・ eduroamアクセスポイントを提供する学術機関あるいはISP等（以下、「eduroam提供機関」という。）において、eduroamアクセスポイントに本サービスで発行されたeduroam認証情報を

☒ 同意します / Agreed

ID/Password発行に進む / Proceed

[メニューに戻る / Back](#)

管理者連絡先: eduroam-fedid\*nii.ac.jp

(\*にはアットマークが入ります)

この連絡先は、各機関のeduroam管理者からの連絡先です。一般利用者の方は、所属機関のeduroam担当者にお問い合わせください。

利用開始日、利用期間を選択の上、「確認」をクリックします。

必要に応じてメモを入力することができます。

## ID/Password発行

### 有効期限設定 / Duration of Use

ログインID / Login ID:

発行済アカウント数 / Issued: 0

申請日 / Date of Issue (Today): 2019-04-09

有効期限を指定してください / Duration of Use

利用開始日 / Since: 2019 年(Y) 4 月(M) 9 日(D)

利用期間 / Duration: 1ヶ月(months)

アカウントメモ / Note:

確認 / Next

リセット / Reset

[メニューに戻る / Back to Menu](#)

管理者連絡先: eduroam-fedid\*nii.ac.jp

(\*にはアットマークが入ります)

この連絡先は、各機関のeduroam管理者からの連絡先です。一般利用者の方は、所属機関のeduroam担当者にお問い合わせください。

ID/Password発行

申請内容確認 / Preview

ログインID / Login ID:

発行済アカウント数 / Issued: 0

本申請と利用期間が重複する  
アカウント数 / Overlaps: 0

申請日 / Day of Issue (Today): 2019-04-09

---

有効期限を確認してください / Duration of Use

利用開始日時 / Since: 2019-04-09 00:00:00+09:00

利用終了日時 / Until: 2019-05-08 23:59:59+09:00

利用可能期間 / Period: 1ヶ月(months)

アカウントメモ / Note: 接続テスト用

申請 / Submit

戻る / Back

---

[メニューに戻る / Back to Menu](#)

管理者連絡先: eduroam-fedid\*nii.ac.jp  
(\*にはアットマークが入ります)  
この連絡先は、各機関のeduroam管理者からの連絡先です。一般利用者の方は、所属機関のeduroam担当者にお問い合わせください。

メニューに戻る/Back to Menu をクリックしメニューに戻ります。

ID/Password発行

アカウント発行 / New Account

ログインID / Login ID:

申請日 / Day of Issue: 2019-04-09

申請内容 / Duration of Use

利用開始日時 / Since: 2019-04-09 00:00:00+09:00

利用終了日時 / Until: 2019-05-08 23:59:59+09:00

利用可能期間 / Period: 1ヶ月(months)

アカウントメモ / Note: 接続テスト用

eduroamアカウント情報 / Account Information

eduroam ID: @daito.f.eduroam.jp

eduroam Password:

(このアカウントが利用できるのは発行者本人のみです/This account is not for other than the issuer)

[メニューに戻る / Back to Menu](#)

管理者連絡先: eduroam-fedid\*nii.ac.jp  
(\*にはアットマークが入ります)  
この連絡先は、各機関のeduroam管理者からの連絡先です。一般利用者の方は、所属機関のeduroam担当者にお問い合わせください。

## 1. 2. 発行済みアカウントの確認方法

メインメニューより、発行済み ID/Password アカウントの確認および失効 / Issued and revoke ID/Password をクリックします。

### eduroamJP認証連携IDサービス メニュー / Menu

ログインID: XXXXXXXXXX

本人用アカウント発行上限数:5

- [新規ID/Passwordアカウント発行 / New ID/Password Account](#)
- [発行済みID/Passwordアカウントの確認および失効 / Issued and revoke ID/Password](#)  
(発行済みアカウント数/Issued 0 : 有効アカウント数/Valid 0)
- [新規証明書\[EAP-TLS\]アカウント発行 / New Certificate \[EAP-TLS\] Account](#)
- [発行済み証明書アカウント\[EAP-TLS\]の確認および失効 / Issued and revoke Certificate \[EAP-TLS\] Account](#)  
(発行済みアカウント数/Issued 0 : 有効アカウント数/Valid 0)

#### ドキュメント

- [サービス利用ガイド / User's Guide](#)
- [検証すべき認証サーバー\(証明書について\) / Server Certificate of the Authentication Server](#)
- [\[EAP-TLS\]アカウント認証局リポジトリを確認する / CA Certificate for \[EAP-TLS\] Account](#)

#### ビジター用アカウント発行

- [ビジター用アカウント発行機能 / Visitor account management](#)

管理者連絡先: eduroam-fedid\*nii.ac.jp  
(\*にはアットマークが入ります)  
この連絡先は、各機関のeduroam管理者からの連絡先です。一般利用者の方は、所属機関のeduroam担当者にお問い合わせください。

発行済みのアカウントが表示されます。

必要に応じて失効をチェックし、「失効する/Revoke」をクリックして下さい。

### ID/Password発行

## 発行済みアカウント一覧 / Issued Accounts

失効 / Revoke	eduroam-ID	Password	利用開始日 / Since	利用終了日 / Until	アカウントメモ / Note	メモ修正 / Edit Note
<input type="checkbox"/>	<span style="background-color: black; color: black;">XXXXXXXXXX</span>	<span style="background-color: black; color: black;">XXXXXXXXXX</span>	2019-04-12	2020-04-11	test2	<button>Modify</button>
<input type="checkbox"/>	<span style="background-color: black; color: black;">XXXXXXXXXX</span>	<span style="background-color: black; color: black;">XXXXXXXXXX</span>	2019-04-09	2019-05-08	接続テスト用	<button>Modify</button>

失効する / Revoke

アカウントを失効させる場合は、チェックを入れて「失効する」ボタンを押してください。

#### 失効情報の反映

失効処理を行ったアカウントが利用できる場合は、失効情報の反映に失敗している可能性があります。  
直ちに失効情報を反映させたい場合は、「失効反映」ボタンを押してください。

失効反映

[メニューに戻る / Back to Menu](#)

## 2. 1. ビジター用アカウント ID/Password 発行について

ビジター用アカウントを発行する際の手順は以下の通りです。

メインメニューより、ビジター用アカウント発行機能/Visitor account management をクリックします。

### eduroamJP認証連携IDサービス メニュー / Menu

ログインID: XXXXXXXXXX

本人用アカウント発行上限数:5

---

- [新規ID/Passwordアカウント発行 / New ID/Password Account](#)
- [発行済みID/Passwordアカウントの確認および失効 / Issued and revoke ID/Password](#)  
(発行済みアカウント数/Issued 0 : 有効アカウント数/Valid 0)
- [新規証明書\[EAP-TLS\]アカウント発行 / New Certificate \[EAP-TLS\] Account](#)
- [発行済み証明書アカウント\[EAP-TLS\]の確認および失効 / Issued and revoke Certificate \[EAP-TLS\] Account](#)  
(発行済みアカウント数/Issued 0 : 有効アカウント数/Valid 0)

#### ドキュメント

- [サービス利用ガイド / User's Guide](#)
- [検証すべき認証サーバ証明書について / Server Certificate of the Authentication Server](#)
- [\[EAP-TLS\]アカウント認証局リポジトリを確認する / CA Certificate for \[EAP-TLS\] Account](#)

---

### ビジター用アカウント発行

- [ビジター用アカウント発行機能 / Visitor account management](#)

---

管理者連絡先: eduroam-fedid\*nii.ac.jp  
(\*にはアットマークが入ります)  
この連絡先は、各機関のeduroam管理者からの連絡先です。一般利用者の方は、所属機関のeduroam担当者にお問い合わせください。

新規 ID/Password アカウント発行をクリックします。

## ビジター用アカウント発行機能

ログインID: XXXXXXXXXX

1週間のアカウント発行上限数 : 50

1ヶ月のアカウント発行上限数 : 10

- [新規ID/Passwordアカウント発行](#)
- [発行済みID/Passwordアカウントの確認および失効](#) (発行済みアカウント数 3 : 有効アカウント数 3)
- [新規証明書\[EAP-TLS\]アカウント発行](#)
- [発行済み証明書アカウント\[EAP-TLS\]の確認および失効](#) (発行済みアカウント数 0 : 有効アカウント数 0)

[メニューに戻る](#)

管理者連絡先: eduroam-fedid\*nii.ac.jp

(\*にはアットマークが入ります)

この連絡先は、各機関のeduroam管理者からの連絡先です。一般利用者の方は、所属機関のeduroam担当者にお問い合わせください。

サービス利用規約画面が表示されますので、「同意します」にチェックし、「ID/Password 発行に進む/Proceed」をクリックします。

## ビジター用アカウントID/Password発行

### サービス利用規約

下記のサービス利用規約に同意した上で、「同意します」にチェックを入れて「進む」ボタンを押してください。

eduroam JP認証連携IDサービス 利用規約  
2017/4/1

1. 本規約の目的

大学共同利用機関法人 情報・システム研究機構 国立情報学研究所（以下、「研究」という。）が提供する「eduroam JP認証連携IDサービス」（以下、「本サービス」という。）を利用するにあたり、本サービスの利用者（以下、「利用者」という。）が遵守すべき事項を定めるものです。

2. サービスの定義

本サービスは、利用者からの要求に基づいてeduroamを利用するために必要となる、IDおよびパスワード等（以下、「eduroam認証情報」という。）を発行するものであり、以下の機能を提供します。

・ eduroamアクセスポイントを介してネットワークに接続するためのeduroam認証情報を利用者に対して期間を限定して発行する機能

・ eduroamアクセスポイントを提供する学術機関あるいはISP等（以下、「eduroam提供機関」という。）において、eduroamアクセスポイントに本サービスで発行されたeduroam認証情報を

☒ 同意します

ID/Password発行に進む

[ビジター用アカウント発行機能に戻る](#)

[メニューに戻る](#)

管理者連絡先: eduroam-fedid\*nii.ac.jp

(\*にはアットマークが入ります)

この連絡先は、各機関のeduroam管理者からの連絡先です。一般利用者の方は、所属機関のeduroam担当者にお問い合わせください。



利用開始日、利用期間、発行数を選択の上、「確認」をクリックします。  
必要に応じてメモを入力することができます。

※ビジター用の利用期間は最長 1 ヶ月となります。

※アカウント発行数には期間（～1 週間、～1 ヶ月）毎に上限があります。

## ビジター用アカウントID/Password発行

### 有効期限設定

ログインID: XXXXXXXXXX

現在の1週間までの

アカウント有効数: 0

現在の1か月までの

アカウント有効数: 0

申請日: 2019-04-12

有効期限を指定してください

利用開始日: 2019 ▾年(Y) 4 ▾月(M) 12 ▾日(D)

利用期間: 1ヶ月(months) ▾

アカウントメモ: test

発行数: 3 ▾

確認

リセット

[ビジター用アカウント発行機能に戻る](#)

[メニューに戻る](#)

管理者連絡先: eduroam-fedid\*nii.ac.jp

(\*にはアットマークが入ります)

この連絡先は、各機関のeduroam管理者からの連絡先です。一般利用者の方は、所属機関のeduroam担当者にお問い合わせください。

「申請」をクリックします。

## ビジター用アカウントID/Password発行

### 申請内容確認

ログインID: XXXXXXXXXX

現在の1週間までの

アカウント有効数: 0

現在の1か月までの

アカウント有効数: 3

申請日: 2019-04-12

有効期限を確認してください

利用開始日時: 2019-04-12 00:00:00+09:00

利用終了日時: 2019-05-11 23:59:59+09:00

利用可能期間: 1ヶ月(months)

アカウントメモ:

発行数: 3

申請

戻る

[ビジター用アカウント発行機能に戻る](#)

[メニューに戻る](#)

管理者連絡先: eduroam-fedid\*nii.ac.jp

(\*にはアットマークが入ります)

この連絡先は、各機関のeduroam管理者からの連絡先です。一般利用者の方は、所属機関のeduroam担当者にお問い合わせください。

発行が完了すると、eduroam ID 情報 (xxxxxxx@daito.v.eduroam.jp) パスワードが表示されます。

※通常アカウントと異なり@以降が”daito.v”になります。

※アカウントを利用できるのはご本人のみとなります。同一アカウントの複数ビジターでの共用は禁止されています。

[メニューに戻る/Back to Menu](#) をクリックしメニューに戻ります。

## ビジター用アカウントID/Password発行

### アカウント発行

ログインID: [REDACTED]

申請日: 2019-04-12

#### 申請内容

利用開始日時: 2019-04-12 00:00:00+09:00

利用終了日時: 2019-05-11 23:59:59+09:00

利用可能期間: 1ヶ月(months)

アカウントメモ: test

発行数: 3

#### eduroamアカウント情報

eduroamアカウント: [REDACTED]  
eduroamパスワード: [REDACTED]

eduroamアカウント: [REDACTED]  
eduroamパスワード: [REDACTED]

eduroamアカウント: [REDACTED]  
eduroamパスワード: [REDACTED]

(同一アカウントを複数のビジター間で共有しないでください/Do not share a visitor account among multiple visitors)

[ビジター用アカウント発行機能に戻る](#)

[メニューに戻る](#)

## 2. 2. ビジター用アカウントの確認および失効方法

ビジター用アカウント発行機能画面より、発行済み ID/Password アカウントの確認および失効をクリックします。

### ビジター用アカウント発行機能

ログインID: XXXXXXXXXX

1週間のアカウント発行上限数 : 50  
1ヶ月のアカウント発行上限数 : 10

- [新規ID/Passwordアカウント発行](#)
- [発行済みID/Passwordアカウントの確認および失効](#) (発行済みアカウント数 3 : 有効アカウント数 3)
- [新規証明書\[EAP-TLS\]アカウント発行](#)
- [発行済み証明書アカウント\[EAP-TLS\]の確認および失効](#) (発行済みアカウント数 0 : 有効アカウント数 0)

[メニューに戻る](#)

管理者連絡先: eduroam-fedid\*nii.ac.jp  
(\*にはアットマークが入ります)  
この連絡先は、各機関のeduroam管理者からの連絡先です。一般利用者の方は、所属機関のeduroam担当者にお問い合わせください。

発行済みアカウント一覧が表示されます。

必要に応じて失効をチェックし、

### ビジター用アカウントID/Password発行

#### 発行済みアカウント一覧

現在の1週間までのアカウント発行可能数 : 50  
現在の1ヶ月までのアカウント発行可能数 : 7

各種処理を行う場合は、チェックを入れて各ボタンを押してください。  
☐ 有効なアカウントに全てチェックを入れる場合は左のボタンを押してください。  
☐ 最近発行したアカウントにチェックを入れる場合は左のボタンを押してください。

チェックを入れて選択する有効アカウント数が1000を越える場合は、システムの実装上、正常に処理が行わずエラーが発生することがありますので、  
そのような場合には、以下のボタンをご利用ください。チェックにかかわらず有効な全てのアカウントを対象に処理を行います。

同意書全出力CSV全出力

選択	eduroam-ID	パスワード	利用開始日	利用終了日	分類	アカウントメモ	メモ修正
<input type="checkbox"/>	<span style="background-color: black; color: black;">XXXXXXXXXX</span>	<span style="background-color: black; color: black;">XXXXXXXXXX</span>	2019-04-12	2019-05-11	1ヶ月まで	test	<button>修正</button>
<input type="checkbox"/>	<span style="background-color: black; color: black;">XXXXXXXXXX</span>	<span style="background-color: black; color: black;">XXXXXXXXXX</span>	2019-04-12	2019-05-11	1ヶ月まで	test	<button>修正</button>
<input type="checkbox"/>	<span style="background-color: black; color: black;">XXXXXXXXXX</span>	<span style="background-color: black; color: black;">XXXXXXXXXX</span>	2019-04-12	2019-05-11	1ヶ月まで	test	<button>修正</button>

同意書出力CSV出力失効する

#### 失効情報の反映

失効処理を行ったアカウントが利用できる場合は、失効情報の反映に失敗している可能性があります。  
直ちに失効情報を反映させたい場合は、「失効反映」ボタンを押してください。

失効反映

[ビジター用アカウント発行機能に戻る](#)  
[メニューに戻る](#)